

Zoom による Web セミナー参加の方法

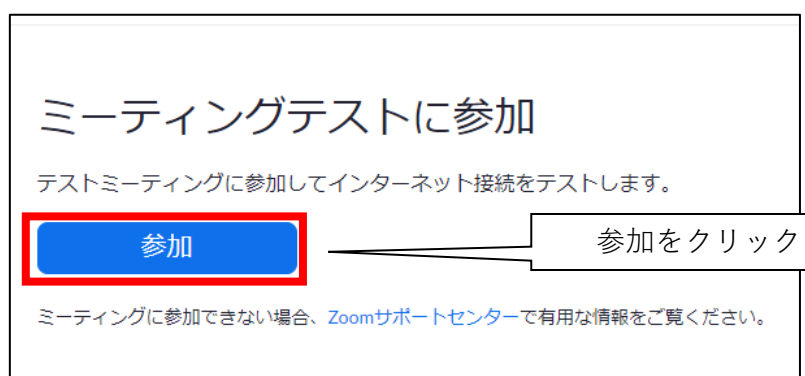
1、動作確認

Web セミナー参加にあたり、正常に視聴いただけるかどうか視聴環境等を事前にチェックいただく必要があるため、下記 URL にてご自身の PC またはスマートフォン、タブレット等でご確認ください。

(Zoom 視聴の際には Zoom アプリケーションのダウンロードを推奨いたします)

(アプリケーションダウンロード不可の場合は Web ブラウザでも視聴できます)

視聴環境確認 URL : <http://zoom.us/test>



※動作確認方法につきましては、下記 URL にて手順をご確認ください。

確認方法 URL :

<https://support.zoom.us/hc/ja/articles/115002262083-%E3%83%9F%E3%83%BC%E3%83%86%E3%82%A3%E3%83%B3%E3%82%B0%E3%81%AB%E5%8F%82%E5%8A%A0%E3%81%99%E3%82%8B%E5%89%8D%E3%81%AB%E3%83%86%E3%82%B9%E3%83%88%E3%81%99%E3%82%8B%E3%81%AB%E3%81%AF%E3%81%A9%E3%81%86%E3%81%99%E3%82%8C%E3%81%B0%E3%82%88%E3%81%84%E3%81%A7%E3%81%99%E3%81%8B->

※ 視聴できない場合は事務局までご連絡ください。

2、出欠登録

動作確認をいただいた上で正常に視聴できるようでしたら例会案内添付の URL より当日の出欠を選択ください。(代理参加可能です)

セミナー開催日の 3 日前までに事前登録 (ウェビナー登録) のご案内をメールにてお送りいたします。

※ 出欠登録後の自動返信とは異なります。

3、事前登録（ウェビナー登録）※セミナー開催3日前送付

(1) 事前登録（ウェビナー登録）のご案内をご確認いただき、開催日の前日までにご登録をお願いいたします。

配布資料がある場合は、本メールにてお知らせいたします。

いつも大変お世話になっております。
中部〇〇です。

この度は、〇〇〇〇研究部会研究部会第〇例会のオンライン配信に際しまして、ご出席並びにご視聴確認を頂き誠にありがとうございます。

ご視聴にあたりましては事前登録（ウェビナー登録）が必要となりますので、大変お手数お掛けいたしますが下記URLよりご登録をお願いいたします。

① URL をクリック

事前登録URL : https://us02web.zoom.us/webinar/register/WN_ZjuePIONS4-S1iSiYtBOgw

ご登録後、当日の参加URLが事前登録（ウェビナー登録）時に
入力されたメールアドレスに送付されます。

なお、ご視聴に際し本メール下部のwebセミナー注意事項をご確認の上、
認証登録画面にある同意宣言にチェックをお願いいたします。

また、資料につきましては、講師より許可いただいたもののみ、
下記URLよりダウンロードいただけます。

資料URL : https://us02web.zoom.us/webinar/register/WN_ZjuePIONS4-S1iSiYtBOgw

■Webセミナー注意事項：

1. 動画を録画、画面撮影等、キャプチャーする、配布資料のコピーなどの二次利用を固くお断りいたします。そのような行為が確認された場合は、事務局より削除の要請と、場合によっては著作権法違反等により、講師より賠償責任が問われる可能性がありますことご承知願います。
2. 事前登録後送付いたしますURL等は参加されるご本人様のみ、当日限り有効です。ログインで出欠が確認されます。第三者への転送はご遠慮ください。
3. 皆様のご利用環境（wi-fi等のインターネットの速度低下等）のトラブルにより視聴できない、画像・音声に乱れが生じた場合などに対しては、当事務局としては恐縮ですが、責任は負えませんことご承知願います。
4. 講演後、講演録画の配信を許可いただいた講師のみ、講演会終了後7日間限定で動画を視聴いただけます。また、講演録画配信URLの第三者への転送もご遠慮願います。
5. 視聴される機材の音声、画像の調整は皆様でご調整ください。また、異常と思われる接続をされている方を発見した場合、予告なく切断することがあります。
6. 当日万が一当局のシステム障害により配信が途絶えた場合、15分経過後も復旧されない場合はセミナー中止とご認識ください。
※セミナー中止のご連絡を即座に致しかねますので、15分経過いたしましたら終了してください。
7. 事前認証後にご参加者が変更される場合は、恐縮ですが当日のご参加者様にて再度事前認証ならびに同意宣言にチェックをお願いいたします。

配布資料がある場合、
こちらの URL からダウン
ロードいただけます。

② こちらを熟読ください。

(ii) メール

こんにちは中部 太郎さん、

「○○○○研究部会 第○例会」のご登録ありがとうございました。

ご質問はこちらにご連絡ください：██████@cpc.or.jp

日時:2020年6月5日 03:00 PM 大阪、札幌、東京

当日はこちらをクリックし、セミナー
にご参加いただけます。

PC、Mac、iPad、iPhone、Androidデバイスから参加できます：

[ここをクリックして参加](#)

注:このリンクは他の人と共有できません。あなた専用です。

[パスワード:256867](#)

[カレンダーに追加](#) [Googleカレンダーに追加](#) [Yahooカレンダーに追加](#)

4、当日の参加方法

(1) 参加 URL をクリックし、方法1、2のいずれかにてセミナーにご参加ください。

方法1：アプリでウェビナーに参加する手順

下図の Zoom で開くをクリックしてください。

zoom

Zoomを開きますか？
https://zoom.us がこのアプリケーションを開く許可を求めています。

Zoomを開く

Zoomで開く
をクリック

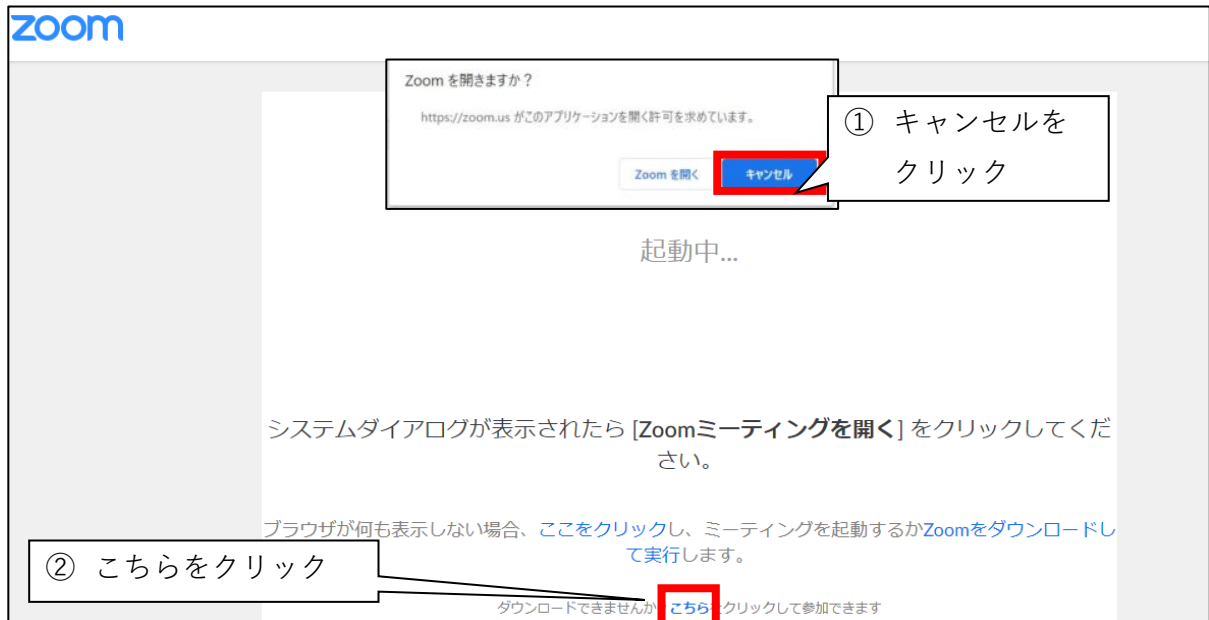
起動中...

システムダイアログが表示されたら [Zoomミーティングを開く] をクリックしてください。

方法2：ブラウザでウェビナーに参加する手順

Zoom を立ち上げる画面が表示されたら、アプリケーションで開く許可をキャンセルし、画面下部に表示される「こちら」をクリックします。

【ご参考】chrome の場合

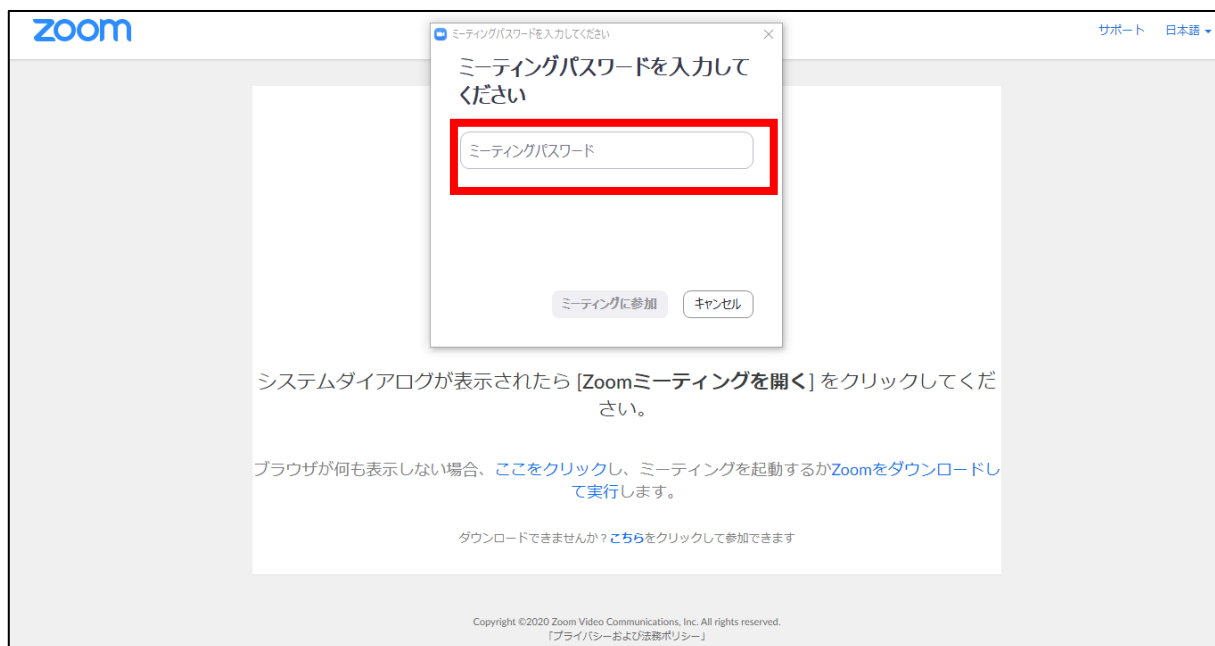


※ 使用するブラウザにより画面の表示が異なる場合がございます。

※ 参考までに以下のブラウザに限り、インストールせずに視聴することが可能とされています。

■ chrome、safari、Firefox、Chromium edge (chrome が推奨されています)

(2) ミーティングパスワードをご入力ください。(下記画面はアプリで参加した際の画面です)



(3) 下記画面がでましたら開始時間までお待ちください。
開始時間になりますと Web セミナーをご覧いただけます。

